

## Ηλεκτρονική Υπηρεσία Διαχείρισης Μετεγγραφών σε Πανεπιστήμια/Τ.Ε.Ι.

*Παραδοτέο: Εγχειρίδιο Εφαρμογής*

## Πίνακας Περιεχομένων

Είσοδος στο Πληροφοριακό σύστημα και Δήλωση Στοιχείων.....	4
Υποβολή Αίτησης Μετεγγραφής .....	10
Ακύρωση Αίτησης Μετεγγραφής και Υποβολή Νέας Αίτησης.....	16
Μετά την Οριστικοποίηση της Αίτησης .....	19

## Εισαγωγή

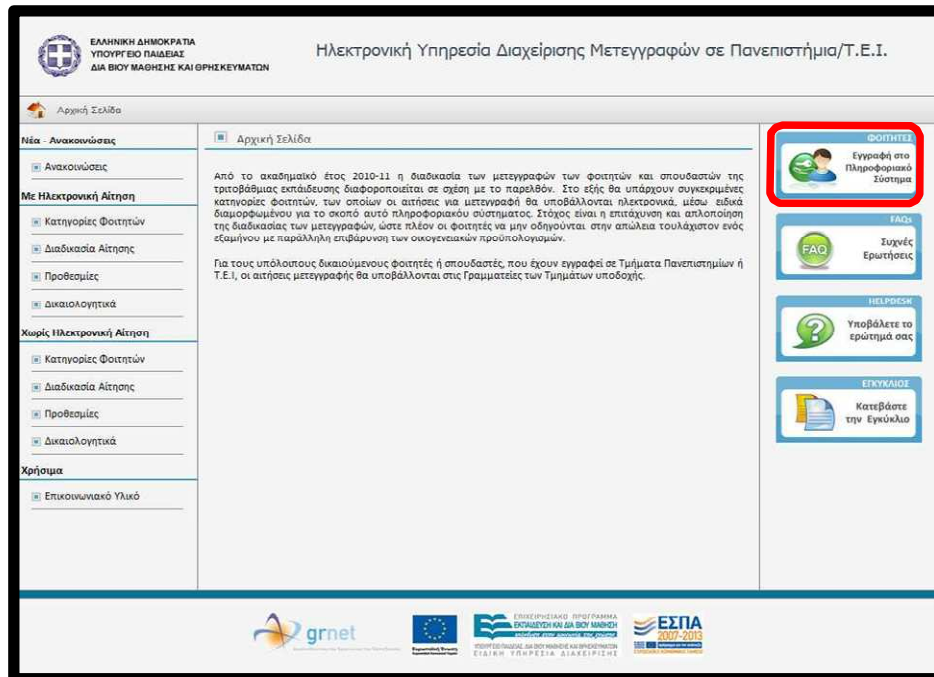
Από το ακαδημαϊκό έτος 2010-11 η διαδικασία των μετεγγραφών των φοιτητών και σπουδαστών της τριτοβάθμιας εκπαίδευσης διαφοροποιείται σε σχέση με το παρελθόν. Στο εξής θα υπάρχουν συγκεκριμένες κατηγορίες φοιτητών, των οποίων οι αιτήσεις για μετεγγραφή θα υποβάλλονται ηλεκτρονικά, μέσω ειδικά διαμορφωμένου για το σκοπό αυτό πληροφοριακού συστήματος. Στόχος είναι η επιτάχυνση και απλοποίηση της διαδικασίας των μετεγγραφών, ώστε πλέον οι φοιτητές να μην οδηγούνται στην απώλεια τουλάχιστον ενός εξαμήνου με παράλληλη επιβάρυνση των οικογενειακών προϋπολογισμών.

Για τους υπόλοιπους δικαιούμενους φοιτητές ή σπουδαστές, που έχουν εγγραφεί σε Τμήματα Πανεπιστημίων ή Τ.Ε.Ι, οι αιτήσεις μετεγγραφής θα υποβάλλονται στις Γραμματείες των Τμημάτων υποδοχής.

Σκοπός του παρόντος εγχειριδίου είναι να καθοδηγήσει βήμα προς βήμα τους δικαιούμενους ηλεκτρονικής αίτησης μετεγγραφής στη διαδικασία που πρέπει να ακολουθήσουν, προκειμένου αρχικά να εγγραφούν στο πληροφοριακό σύστημα και έπειτα να υποβάλλουν την αίτησή τους.

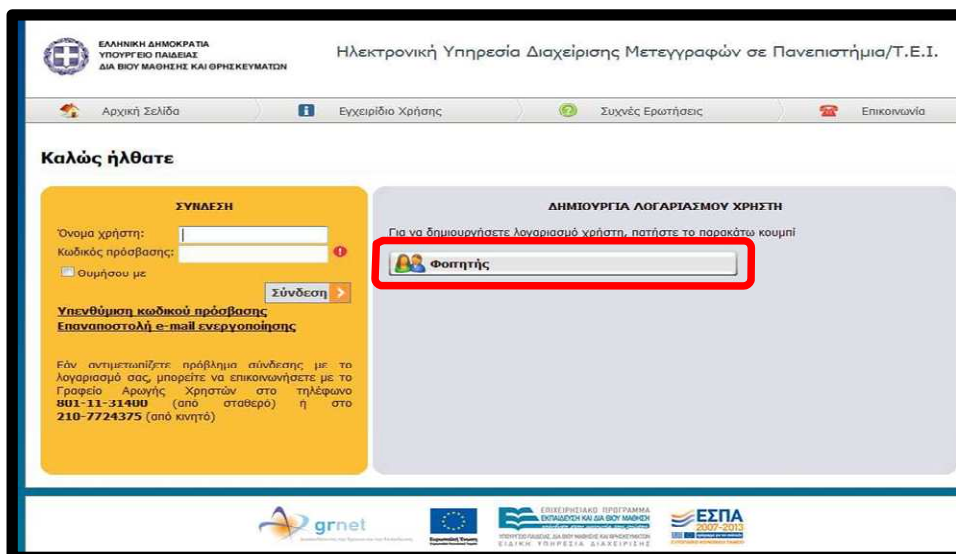
## Είσοδος στο Πληροφοριακό σύστημα και Δήλωση Στοιχείων

Από την αρχική σελίδα της δράσης «Μετεγγραφές Φοιτητών» (<http://meteggrafes.minedu.gov.gr/>), ο φοιτητής επιλέγει το σύνδεσμο «Φοιτητές» (βλ. Εικόνα 1).



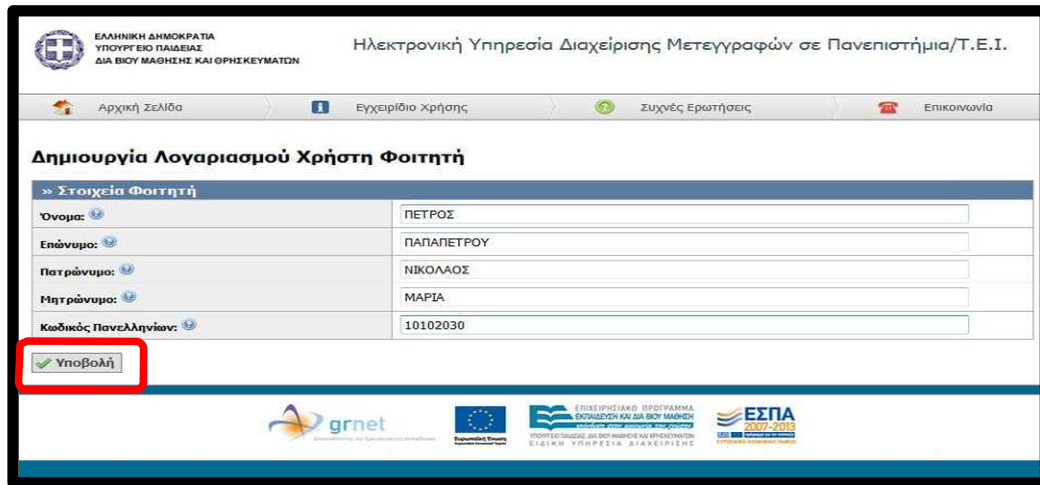
Εικόνα 1-Αρχική Σελίδα

Στη σελίδα που εμφανίζεται, ο φοιτητής πατάει το κουμπί «Φοιτητής» (βλ. Εικόνα 2), ώστε να ξεκινήσει τη διαδικασία δημιουργίας λογαριασμού.



Εικόνα 2-Δημιουργία Λογαριασμού Χρήστη

Έπειτα, ο φοιτητής εισάγει τα στοιχεία : Όνομα, Επώνυμο, Πατρώνυμο και Μητρώνυμο (όπως ακριβώς αναγράφονται στην αστυνομική ταυτότητα), καθώς και τον Κωδικό Πανελληνίων και πατάει το κουμπί «Υποβολή» (βλ. Εικόνα 3).



ΕΛΛΗΝΙΚΗ ΔΗΜΟΚΡΑΤΙΑ  
ΥΠΟΥΡΓΕΙΟ ΠΑΙΔΕΙΑΣ  
ΔΙΑ ΒΙΟΥ ΜΑΘΗΣΗΣ ΚΑΙ ΘΡΗΣΚΕΥΜΑΤΩΝ

Ηλεκτρονική Υπηρεσία Διαχείρισης Μετεγγραφών σε Πανεπιστήμια/Τ.Ε.Ι.

Αρχική Σελίδα | Εγχειρίδιο Χρήσης | Συχνές Ερωτήσεις | Επικοινωνία

### Δημιουργία Λογαριασμού Χρήστη Φοιτητή



» Στοιχεία Φοιτητή

Όνομα:	ΠΕΤΡΟΣ
Επώνυμο:	ΠΑΠΑΠΕΤΡΟΥ
Πατρώνυμο:	ΝΙΚΟΛΑΟΣ
Μητρώνυμο:	ΜΑΡΙΑ
Κωδικός Πανελληνίων:	10102030

grnet | Ευρωπαϊκή Ένωση | ΕΠΙΧΕΙΡΗΣΙΑΚΟ ΠΡΟΓΡΑΜΜΑ ΕΚΠΑΙΔΕΥΣΗ ΚΑΙ ΔΙΑ ΒΙΟΥ ΜΑΘΗΣΗ | ΕΣΠΑ 2007-2013

Εικόνα 3-Εισαγωγή Στοιχείων Φοιτητή

Εφόσον τα στοιχεία που εισήγαγε ο χρήστης είναι σωστά, το σύστημα εντοπίζει το τμήμα στο οποίο έχει εισαχθεί ο φοιτητής και το εμφανίζει. Ο φοιτητής θα πρέπει τώρα να συμπληρώσει τα πεδία: Όνομα Χρήστη, Κωδικός Πρόσβασης, Επιβεβαίωση Κωδικού Πρόσβασης, e-mail και κινητό τηλέφωνο και αφού αποδεχθεί τους όρους χρήσης να πατήσει το κουμπί «Δημιουργία Λογαριασμού» (βλ. Εικόνα 4). Ιδιαίτερη προσοχή θα πρέπει να δίνουν οι φοιτητές στα δύο τελευταία στοιχεία (e-mail και κινητό τηλέφωνο). Το e-mail πρέπει να είναι έγκυρο, διότι εκεί θα ενημερώνονται από το σύστημα για την επιτυχή υποβολή αίτησης, τα αποτελέσματα των μετεγγραφών, κλπ, ενώ στο κινητό θα λάβουν τον κωδικό για την πιστοποίηση του λογαριασμού τους.

Κατά τη συμπλήρωση των στοιχείων σας, το σύμβολο  σας ενημερώνει, περνώντας το ποντίκι από πάνω του, για τον τρόπο με τον οποίο πρέπει να συμπληρωθεί το κάθε πεδίο, ενώ το σύμβολο  σας προειδοποιεί ή σας ενημερώνει για πιθανή εσφαλμένη καταχώρηση στοιχείων (π.χ κινητό τηλέφωνο με αριθμό ψηφίων διάφορο του δέκα).

» Στοιχεία Φοιτητή	
Όνομα:	ΠΕΤΡΟΣ
Επώνυμο:	ΠΑΠΑΠΕΤΡΟΥ
Πατρώνυμο:	ΝΙΚΟΛΑΟΣ
Μητρώνυμο:	ΜΑΡΙΑ
Κωδικός Πανελληνίων:	10102030
Ίδρυμα Προέλευσης:	ΠΑΝΕΠΙΣΤΗΜΙΟ ΚΡΗΤΗΣ
Σχολή Προέλευσης:	ΘΕΤΙΚΩΝ & ΤΕΧΝΟΛΟΓΙΚΩΝ ΕΠΙΣΤΗΜΩΝ
Τμήμα Προέλευσης:	ΕΠΙΣΤΗΜΗΣ ΥΠΟΛΟΓΙΣΤΩΝ


Για να ολοκληρωθεί η εγγραφή σας συμπληρώστε τα στοιχεία του λογαριασμού χρήστη.

» Στοιχεία Λογαριασμού Χρήστη	
Όνομα Χρήστη:	petros1
Κωδικός Πρόσβασης:	••••••
Επιβεβαίωση Κωδικού Πρόσβασης:	••••••
E-mail:	gfoititis@meteggrafes.com

Προσοχή: Στο κινητό αυτό, θα σας σταλεί το SMS με τον 8-ψήφιο κωδικό πιστοποίησης. Βεβαιωθείτε ότι το πληκτρολογήσατε σωστά.

Κινητό:	6999999999
---------	------------

Γράψτε τους χαρακτήρες που εμφανίζονται στην εικόνα




Αποδέχομαι τους Όρους Χρήσης της υπηρεσίας μετεγγραφών του Υ.Π.Δ.Β.Μ.Θ.

Δημιουργία Λογαριασμού

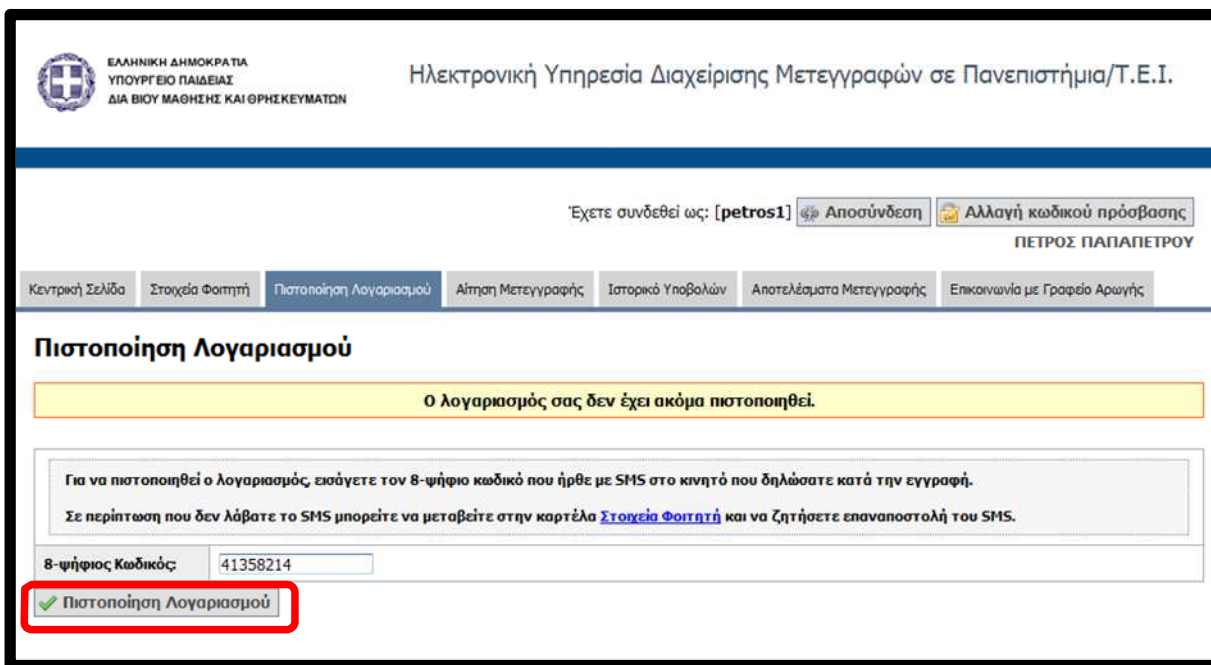
Εικόνα 4-Εισαγωγή Στοιχείων Λογαριασμού Χρήστη

- **Πιστοποίηση Λογαριασμού**

Αφού ο φοιτητής πατήσει το κουμπί «Δημιουργία Λογαριασμού» θα μεταβεί αυτόματα στην Καρτέλα Πιστοποίηση Λογαριασμού (Εικόνα 5).

Στο πεδίο 8-ψήφιος κωδικός ο φοιτητής θα πρέπει να εισάγει τον κωδικό που έλαβε με sms στο κινητό του τηλέφωνο. Στη συνέχεια θα πρέπει να πατήσει το κουμπί «Πιστοποίηση Λογαριασμού» και θα του εμφανιστεί η οθόνη (βλ. Εικόνα 6) που θα τον ενημερώνει ότι ο λογαριασμός του έχει πλέον πιστοποιηθεί.

Εάν ο φοιτητής δεν έχει λάβει το sms με τον 8-ψήφιο κωδικό του (π.χ γιατί συμπλήρωσε λάθος τον αριθμό κινητού του ή έσβησε κατά λάθος το μήνυμα), μπορεί να μεταβεί στην καρτέλα Στοιχεία Φοιτητή, να εισάγει εκ νέου το κινητό του τηλέφωνο και έπειτα να πατήσει διαδοχικά τα κουμπιά «Ενημέρωση Στοιχείων Χρήστη» και «Επαναποστολή SMS Πιστοποίησης» (βλ.Εικόνα 7).



ΕΛΛΗΝΙΚΗ ΔΗΜΟΚΡΑΤΙΑ  
ΥΠΟΥΡΓΕΙΟ ΠΑΙΔΕΙΑΣ  
ΔΙΑ ΒΙΟΥ ΜΑΘΗΣΗΣ ΚΑΙ ΘΡΗΣΚΕΥΜΑΤΩΝ

Ηλεκτρονική Υπηρεσία Διαχείρισης Μετεγγραφών σε Πανεπιστήμια/Τ.Ε.Ι.

Έχετε συνδεθεί ως: [petros1] [Αποσύνδεση](#) [Αλλαγή κωδικού πρόσβασης](#)  
ΠΕΤΡΟΣ ΠΑΠΑΠΕΤΡΟΥ

Κεντρική Σελίδα | Στοιχεία Φοιτητή | **Πιστοποίηση Λογαριασμού** | Αίτηση Μετεγγραφής | Ιστορικό Υποβολών | Αποτελέσματα Μετεγγραφής | Επικοινωνία με Γραφείο Αρωγής

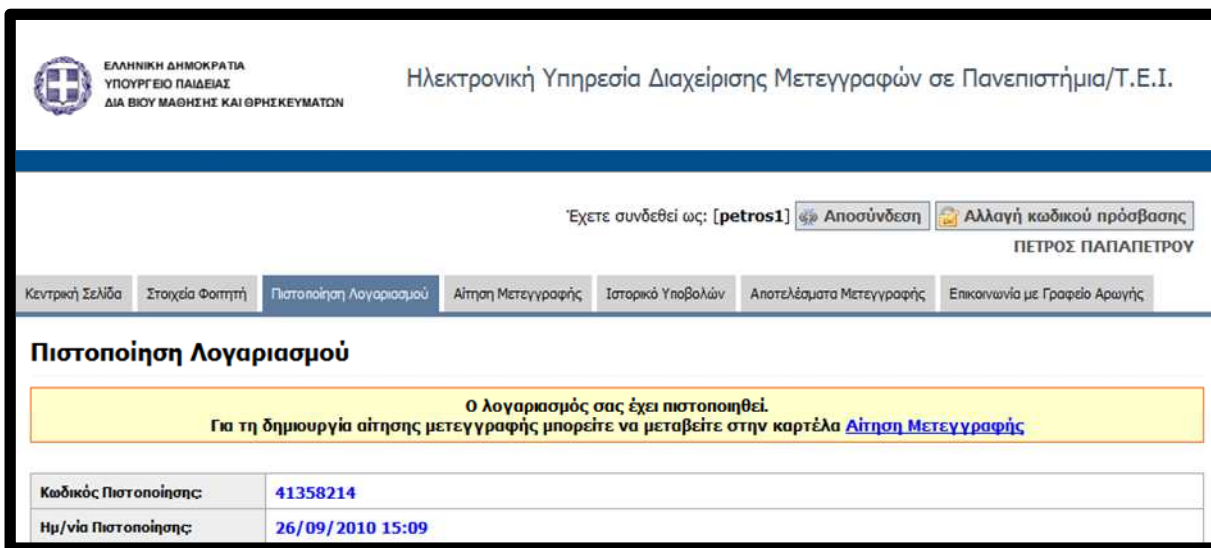
### Πιστοποίηση Λογαριασμού

Ο λογαριασμός σας δεν έχει ακόμα πιστοποιηθεί.

Για να πιστοποιηθεί ο λογαριασμός, εισάγετε τον 8-ψήφιο κωδικό που ήρθε με SMS στο κινητό που δηλώσατε κατά την εγγραφή.  
Σε περίπτωση που δεν λάβατε το SMS μπορείτε να μεταβείτε στην καρτέλα [Στοιχεία Φοιτητή](#) και να ζητήσετε επαναποστολή του SMS.

8-ψήφιος κωδικός:

Εικόνα 5-Εισαγωγή 8-ψήφιου κωδικού για Πιστοποίηση Λογαριασμού



ΕΛΛΗΝΙΚΗ ΔΗΜΟΚΡΑΤΙΑ  
ΥΠΟΥΡΓΕΙΟ ΠΑΙΔΕΙΑΣ  
ΔΙΑ ΒΙΟΥ ΜΑΘΗΣΗΣ ΚΑΙ ΘΡΗΣΚΕΥΜΑΤΩΝ

Ηλεκτρονική Υπηρεσία Διαχείρισης Μετεγγραφών σε Πανεπιστήμια/Τ.Ε.Ι.

Έχετε συνδεθεί ως: [petros1] [Αποσύνδεση](#) [Αλλαγή κωδικού πρόσβασης](#)  
ΠΕΤΡΟΣ ΠΑΠΑΠΕΤΡΟΥ

Κεντρική Σελίδα | Στοιχεία Φοιτητή | **Πιστοποίηση Λογαριασμού** | Αίτηση Μετεγγραφής | Ιστορικό Υποβολών | Αποτελέσματα Μετεγγραφής | Επικοινωνία με Γραφείο Αρωγής


### Πιστοποίηση Λογαριασμού

Ο λογαριασμός σας έχει πιστοποιηθεί.  
Για τη δημιουργία αίτησης μετεγγραφής μπορείτε να μεταβείτε στην καρτέλα [Αίτηση Μετεγγραφής](#)

Κωδικός Πιστοποίησης:	41358214
Ημ/νία Πιστοποίησης:	26/09/2010 15:09

Εικόνα 6- Επιτυχής Πιστοποίηση Λογαριασμού





ΕΛΛΗΝΙΚΗ ΔΗΜΟΚΡΑΤΙΑ  
ΥΠΟΥΡΓΕΙΟ ΠΑΙΔΕΙΑΣ  
ΔΙΑ ΒΙΟΥ ΜΑΘΗΣΗΣ ΚΑΙ ΘΡΗΣΚΕΥΜΑΤΩΝ

Ηλεκτρονική Υπηρεσία Διαχείρισης Μετεγγραφών σε Πανεπιστήμια/Τ.Ε.Ι.

Έχετε συνδεθεί ως: [petros1] [Αποσύνδεση](#) [Αλλαγή κωδικού πρόσβασης](#)  
ΠΕΤΡΟΣ ΠΑΠΑΠΕΤΡΟΥ

Κεντρική Σελίδα
Στοιχεία Φοιτητή
Πιστοποίηση Λογαριασμού
Αίτηση Μετεγγραφής
Ιστορικό Υποβολών
Αποτελέσματα Μετεγγραφής
Επικοινωνία με Γραφείο Αρωγής

### Διαχείριση Λογαριασμού

**1** Η ενημέρωση των Στοιχείων Χρήστη έγινε επιτυχώς

Στοιχεία Χρήστη | Στοιχεία Φοιτητή

Σε περίπτωση που δηλώσατε λάθος αριθμό κινητού τηλεφώνου κατά την εγγραφή σας, μπορείτε να το διορθώσετε και να πατήσετε το κουμπί "Ενημέρωση Στοιχείων Χρήστη"

Αν δεν λάβατε το SMS πιστοποίησης μετά τη δημιουργία του λογαριασμού σας (π.χ. γιατί συμπληρώσατε λάθος τον αριθμό κινητού τηλεφώνου), μπορείτε να το λάβετε εκ νέου πατώντας το κουμπί "Επαναποστολή SMS πιστοποίησης"

» Στοιχεία Λογαριασμού Χρήστη

Όνομα Χρήστη:	petros1
E-mail:	gfoititis@meteggrafes.com
Κινητό:	6999999999

Ενημέρωση Στοιχείων Χρήστη

Επαναποστολή SMS πιστοποίησης

Εικόνα 7-Ενημέρωση Στοιχείων και Επαναποστολή SMS Πιστοποίησης

## Υποβολή Αίτησης Μετεγγραφής

Για την περιγραφή της διαδικασίας υποβολής αίτησης μετεγγραφής θα χρησιμοποιηθεί το παράδειγμα φοιτητή με 3 αδέρφια (άρα ανήκει στην α κατηγορία δικαιούμενων ηλεκτρονικής αίτησης ως τέκνο πολύτεκνης οικογένειας), ο οποίος έχει εισαχθεί στο Τμήμα Επιστήμης Υπολογιστών του Πανεπιστημίου Κρήτης και επιθυμεί να μετεγγραφεί σε αντίστοιχο τμήμα του νομού Αττικής, όπου βρίσκεται η μόνιμη κατοικία του.

Αρχικά ο φοιτητής θα πρέπει να πατήσει στην Καρτέλα Αίτηση Μετεγγραφής, να επιλέξει σε ποια κατηγορία ανήκει και να δηλώσει τη διεύθυνση μόνιμης κατοικίας του (βλ. Εικόνα 8).

Έχετε συνδεθεί ως: **[petros1]** Αποσύνδεση Αλλαγή κωδικού πρόσβασης  
**ΠΕΤΡΟΣ ΠΑΠΑΠΕΤΡΟΥ**

Κεντρική Σελίδα
Στοιχεία Φοιτητή
Πιστοποίηση Λογαριασμού
Αίτηση Μετεγγραφής
Ιστορικό Υποβολών
Αποτελέσματα Μετεγγραφής
Επικοινωνία με Γραφείο Αρωγής

**Βήμα 1**  
Αίτηση Μετεγγραφής

Βήμα 2  
Επιλογή Σχολών

Βήμα 3  
Προεπισκόπηση και Οριστικοποίηση

### Αίτηση Μετεγγραφής

>> Κατηγορία Μετεγγραφής

<b>Κατηγορία:</b>	<input checked="" type="radio"/> Πολύτεκνοι γονείς και τέκνα πολύτεκνων <input type="radio"/> Γονείς και τέκνα πολυμελών οικογενειών με τρία ζώντα τέκνα, συμπεριλαμβανομένων των περιπτώσεων ανάρρων μητέρων με τρία μη αναγνωρισθέντα ζώντα, εφόσον τα τέκνα των ανωτέρω περιπτώσεων δεν έχουν συμπληρώσει το εικοστό έκτο έτος της ηλικίας τους <input type="radio"/> Τέκνα θυμάτων τρομοκρατίας σύμφωνα με τις διατάξεις του Ν 1897/1990 (Α 120) <input type="radio"/> Ορφανοί φοιτητές ή σπουδαστές από τον ένα ή και από τους δύο γονείς <input type="radio"/> Φοιτητές ή σπουδαστές που κατά τη διάρκεια των σπουδών τους στα ΤΕΦΑΑ ή σε άλλη Σχολή ή Τμήμα Πανεπιστημίου ή ΤΕΙ πέτυχαν μια από τις εξαιρετικές αγωνιστικές διακρίσεις, που αναφέρονται στην παράγραφο 2 του άρθρου 34 του ν. 2725/1999 (Α' 121), όπως αυτή αντικαταστάθηκε με την παράγραφο 5 στοιχείο 8 του άρθρου 18 του ν. 3708/2008 (Α' 210) και τροποποιήθηκε με την παράγραφο Γ.1 του άρθρου 45 του ν. 3773/2009 (Α' 120) <input type="radio"/> Φοιτητές ή σπουδαστές με αδελφό ή αδελφή που φοιτά σε τμήμα Πανεπιστημίου ή Τ.Ε.Ι., διαφορετικής πόλης της μόνιμης κατοικίας των γονέων, οι οποίοι επιθυμούν τη μετεγγραφή τους σε τμήματα Πανεπιστημίων ή Τ.Ε.Ι. που δεν ανήκουν στα τμήματα του Λεκανοπεδίου Αττικής και του Νομού Θεσσαλονίκης <input type="radio"/> Αδέρφια που φοιτούν σε τμήματα Πανεπιστημίου ή Τ.Ε.Ι., διαφορετικής πόλης της μόνιμης κατοικίας των γονέων τους και που επιθυμούν τη μετεγγραφή τους κατά το ίδιο ακαδημαϊκό έτος σε αντίστοιχα τμήματα Πανεπιστημίων ή Τ.Ε.Ι. του ίδιου νομού, τα οποία δεν ανήκουν στα τμήματα του Λεκανοπεδίου Αττικής και του Νομού Θεσσαλονίκης
-------------------	--

>> Στοιχεία Διεύθυνσης Μόνιμης Κατοικίας Γονέων/Φοιτητή

Οδός - Αριθμός:	ΕΥΦΡΟΝΙΟΥ 81
Τ.Κ.:	16121
Νομός:	ΑΤΤΙΚΗΣ
Πόλη:	ΑΘΗΝΑΙΩΝ

>> Στοιχεία Τμήματος Αδελφού/Αδελφής

Σε περίπτωση που στοιχειοθετείτε δικαίωμα μετεγγραφής σε σχέση τον αδελφό ή την αδελφή σας, συμπληρώστε το Τμήμα στο οποίο σπουδάζει.

Εικόνα 8-Αίτηση Μετεγγραφής

Ο φοιτητής του παραδείγματος έχει και έναν αδελφό ο οποίος σπουδάζει στο Τμήμα Διατροφής και Διαιτολογίας του Αλεξάνδρειου ΤΕΙ Θεσσαλονίκης. Η φόρμα υποβολής αίτησης του δίνει τη δυνατότητα να επιλέξει και το αντίστοιχο Τμήμα (βλ Εικόνα 9). Για να επιλέξει ο φοιτητής το τμήμα φοίτησης του αδελφού του θα πρέπει να τοποθετήσει τον κέρσορα στο πεδίο Ίδρυμα. Θα του εμφανιστεί τότε το παράθυρο (βλ Εικόνα 10) που περιέχει όλα τα τμήματα της τριτοβάθμιας εκπαίδευσης, ώστε να μπορέσει να επιλέξει αυτό που θέλει, εντοπίζοντάς το και πατώντας το κουμπί «Επιλογή».

» Στοιχεία Τμήματος Αδελφού/Αδελφής

Σε περίπτωση που στοιχοθετείτε δικαίωμα μετεγγραφής σε σχέση τον αδελφό ή την αδελφή σας, συμπληρώστε το Τμήμα στο οποίο σπουδάζει.

Ίδρυμα:   
 Σχολή:   
 Τμήμα:   
 Διεύθυνση:   
 Τ.Κ.:   
 Νομός:   
 Πόλη:

Εικόνα 9-Συμπλήρωση Τμήματος φοίτησης Αδελφού/Αδελφής

Αίτηση Μετεγγραφής

» Κατηγορία Μετεγγραφής

Επιλογή Σχολής

Ίδρυμα	Σχολή	Τμήμα
ΑΛΕΞΑΝΔΡΕΙΟ ΤΕΙ ΘΕΣΣΑΛΟΝΙΚΗΣ	ΤΕΧΝΟΛΟΓΙΑΣ ΤΡΟΦΙΜΩΝ ΚΑΙ ΔΙΑΤΡΟΦΗΣ	ΤΕΧΝΟΛΟΓΙΑΣ ΤΡΟΦΙΜΩΝ
ΑΛΕΞΑΝΔΡΕΙΟ ΤΕΙ ΘΕΣΣΑΛΟΝΙΚΗΣ	ΤΕΧΝΟΛΟΓΙΑΣ ΤΡΟΦΙΜΩΝ ΚΑΙ ΔΙΑΤΡΟΦΗΣ	ΔΙΑΤΡΟΦΗΣ ΚΑΙ ΔΙΑΙΤΟΛΟΓΙΑΣ
ΑΛΕΞΑΝΔΡΕΙΟ ΤΕΙ ΘΕΣΣΑΛΟΝΙΚΗΣ	ΤΕΧΝΟΛΟΓΙΚΩΝ ΕΦΑΡΜΟΓΩΝ	ΑΥΤΟΜΑΤΙΣΜΟΥ
ΑΝΩΤΑΤΗ ΕΚΚΛΗΣΙΑΣΤΙΚΗ ΑΚΑΔΗΜΙΑ ΑΘΗΝΑΣ		ΠΡΟΓΡΑΜΜΑ ΙΕΡΑΤΙΚΩΝ ΣΠΟΥΔΩΝ
ΑΝΩΤΑΤΗ ΕΚΚΛΗΣΙΑΣΤΙΚΗ ΑΚΑΔΗΜΙΑ ΑΘΗΝΑΣ		ΠΡΟΓΡΑΜΜΑ ΔΙΑΧΕΙΡΙΣΗΣ ΕΚΚΛΗΣΙΑΣΤΙΚΩΝ ΚΕΙΜΗΛΙΩΝ
ΑΝΩΤΑΤΗ ΕΚΚΛΗΣΙΑΣΤΙΚΗ ΑΚΑΔΗΜΙΑ ΒΕΛΛΑΣ ΙΩΑΝΝΙΝΩΝ		ΠΡΟΓΡΑΜΜΑ ΙΕΡΑΤΙΚΩΝ ΣΠΟΥΔΩΝ
ΑΝΩΤΑΤΗ ΕΚΚΛΗΣΙΑΣΤΙΚΗ ΑΚΑΔΗΜΙΑ ΒΕΛΛΑΣ ΙΩΑΝΝΙΝΩΝ		ΠΡΟΓΡΑΜΜΑ ΕΚΚΛΗΣΙΑΣΤΙΚΗΣ ΜΟΥΣΙΚΗΣ ΚΑΙ ΨΑΛΤΙΚΗΣ
ΑΝΩΤΑΤΗ ΕΚΚΛΗΣΙΑΣΤΙΚΗ ΑΚΑΔΗΜΙΑ ΗΡΑΚΛΕΙΟΥ ΚΡΗΤΗΣ		ΠΡΟΓΡΑΜΜΑ ΙΕΡΑΤΙΚΩΝ ΣΠΟΥΔΩΝ
ΑΝΩΤΑΤΗ ΕΚΚΛΗΣΙΑΣΤΙΚΗ ΑΚΑΔΗΜΙΑ ΗΡΑΚΛΕΙΟΥ ΚΡΗΤΗΣ		ΠΡΟΓΡΑΜΜΑ ΕΚΚΛΗΣΙΑΣΤΙΚΗΣ ΜΟΥΣΙΚΗΣ ΚΑΙ ΨΑΛΤΙΚΗΣ
ΑΝΩΤΑΤΗ ΕΚΚΛΗΣΙΑΣΤΙΚΗ ΑΚΑΔΗΜΙΑ ΘΕΣΣΑΛΟΝΙΚΗΣ		ΠΡΟΓΡΑΜΜΑ ΙΕΡΑΤΙΚΩΝ ΣΠΟΥΔΩΝ

Page 3 of 49 (487 items) [1] [2] [3] [4] [5] [6] [7] ... [47] [48] [49]

Εικόνα 10-Λίστα με όλα τα Τμήματα για επιλογή

Μετά την επιλογή, η εφαρμογή συμπληρώνει αυτόματα τη διεύθυνση του τμήματος φοίτησης του αδελφού του φοιτητή. Για να προχωρήσει η διαδικασία στο βήμα 2, ο φοιτητής πατάει το κουμπί «Υποβολή και Συνέχεια» (βλ Εικόνα 11).

### Αίτηση Μετεγγραφής

**» Κατηγορία Μετεγγραφής**

<b>Κατηγορία:</b>	<input checked="" type="radio"/> Πολύτεκνοι γονείς και τέκνα πολυτέκνων <input type="radio"/> Γονείς και τέκνα πολυμελών οικογενειών με τρία ζώντα τέκνα, συμπεριλαμβανομένων των περιπτώσεων αγάμων μητέρων με τρία μη αναγνωρισθέντα ζώντα, εφόσον τα τέκνα των ανωτέρω περιπτώσεων δεν έχουν συμπληρώσει το εκκοτό έτος της ηλικίας τους <input type="radio"/> Τέκνα θυμάτων τρομοκρατίας σύμφωνα με τις διατάξεις του Ν 1897/1990 (Α 120) <input type="radio"/> Ορφανοί φοιτητές ή σπουδαστές από τον ένα ή και από τους δύο γονείς <input type="radio"/> Φοιτητές ή σπουδαστές που κατά τη διάρκεια των σπουδών τους στα ΤΕΦΑΑ ή σε άλλη Σχολή ή Τμήμα Πανεπιστημίου ή ΤΕΙ πέτυχαν μια από τις εξαιρετικές αγωνιατικές διακρίσεις, που αναφέρονται στην παράγραφο 2 του άρθρου 34 του ν. 2725/1999 (Α' 121), όπως αυτή αντικαταστάθηκε με την παράγραφο 5 στοιχείο 8 του άρθρου 18 του ν. 3708/2008 (Α 210) και τροποποιήθηκε με την παράγραφο Γ.1 του άρθρου 45 του ν. 3773/2009 (Α 120) <input type="radio"/> Φοιτητές ή σπουδαστές με αδελφό ή αδελφή που φοιτά σε τμήμα Πανεπιστημίου ή Τ.Ε.Ι., διαφορετικής πόλης της μόνιμης κατοικίας των γονέων, οι οποίοι επιθυμούν τη μετεγγραφή τους σε τμήματα Πανεπιστημίων ή Τ.Ε.Ι. που δεν ανήκουν στα τμήματα του Λεκανοπεδίου Αττικής και του Νομού Θεσσαλονίκης <input type="radio"/> Αδέλφια που φοιτούν σε τμήματα Πανεπιστημίου ή Τ.Ε.Ι., διαφορετικής πόλης της μόνιμης κατοικίας των γονέων τους και που επιθυμούν τη μετεγγραφή τους κατά το ίδιο ακαδημαϊκό έτος σε αντίστοιχα τμήματα Πανεπιστημίων ή Τ.Ε.Ι. του ίδιου νομού, τα οποία δεν ανήκουν στα τμήματα του Λεκανοπεδίου Αττικής και του Νομού Θεσσαλονίκης
-------------------	---

**» Στοιχεία Διεύθυνσης Μόνιμης Κατοικίας Γονέων/Φοιτητή**

Οδός - Αριθμός:	ΕΥΦΡΟΝΙΟΥ 81
T.K.:	16121
Νομός:	ΑΤΤΙΚΗΣ
Πόλη:	ΑΘΗΝΑΙΩΝ

**» Στοιχεία Τμήματος Αδελφού/Αδελφής**

Σε περίπτωση που στοιχοθετείτε δικαίωμα μετεγγραφής σε σχέση τον αδελφό ή την αδελφή σας, συμπληρώστε το Τμήμα στο οποίο σπουδάζει.

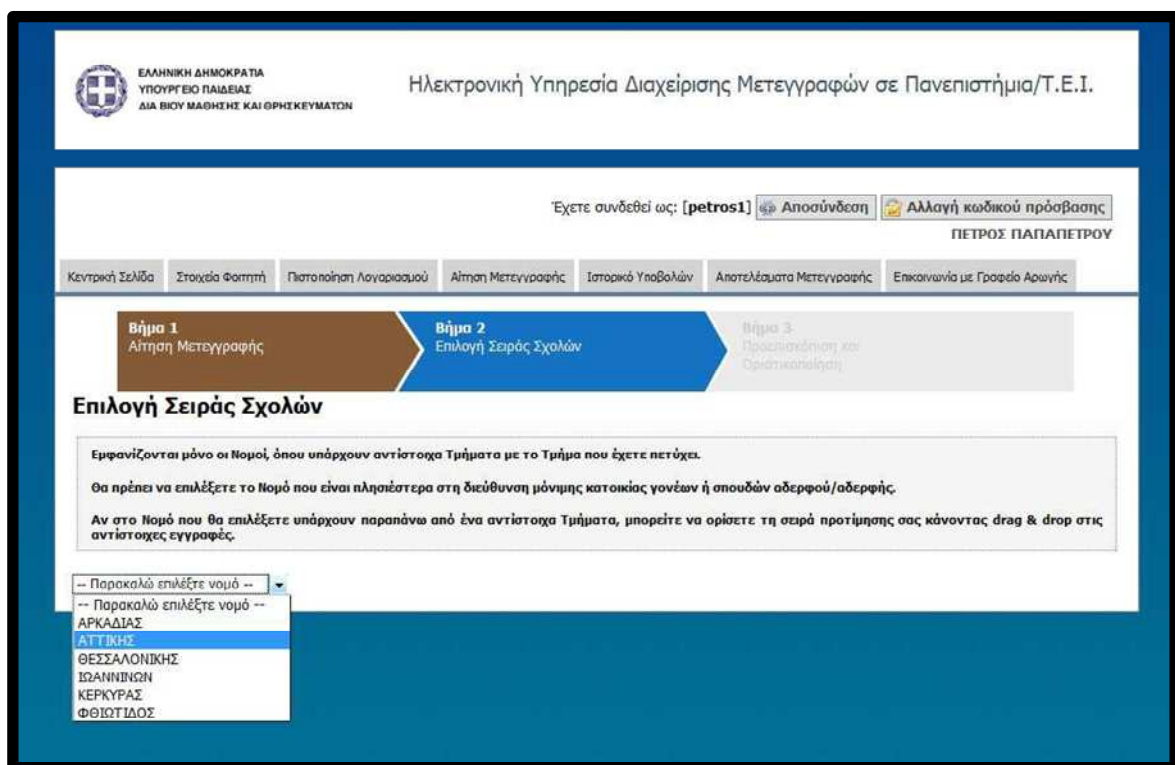
Τόρμα:	ΑΛΕΞΑΝΔΡΕΙΟ ΤΕΙ ΘΕΣΣΑΛΟΝΙΚΗΣ
Σχολή:	ΤΕΧΝΟΛΟΓΙΑΣ ΤΡΟΦΙΜΩΝ ΚΑΙ ΔΙΑΤΡΟΦΗΣ
Τμήμα:	ΔΙΑΤΡΟΦΗΣ ΚΑΙ ΔΙΑΙΤΟΛΟΓΙΑΣ
Διεύθυνση:	<b>ΣΙΝΔΟΣ</b>
T.K.:	<b>57400</b>
Νομός:	<b>ΘΕΣΣΑΛΟΝΙΚΗΣ</b>
Πόλη:	<b>ΕΧΕΔΩΡΟΥ</b>

Υποβολή & Συνέχεια

Εικόνα 11-Ολοκλήρωση βήματος 1 της Αίτησης Μετεγγραφής

Στη συνέχεια (βήμα 2), η εφαρμογή εμφανίζει στο φοιτητή τους νομούς στους οποίους υπάρχουν αντίστοιχα τμήματα με το τμήμα στο οποίο έχει πετύχει (βλ Εικόνα 12). Ο φοιτητής θα πρέπει υποχρεωτικά να επιλέξει το νομό που είναι πλησιέστερος στον τόπο μόνιμης κατοικίας που δήλωσε (ή στην πόλη που φοιτά ή σπουδάζει ένας τουλάχιστον αδελφός ή αδελφή του).

Οι ανήκοντες στην κατηγορία ζ θα πρέπει να επιλέξουν υποχρεωτικά τον ίδιο νομό με τον αδελφό ή αδελφή τους.



Εικόνα 12-Επιλογή Νομού

Εάν στο νομό επιλογής του φοιτητή η εφαρμογή εντοπίσει και εμφανίσει περισσότερα από ένα αντίστοιχα Τμήματα, τότε ο φοιτητής θα πρέπει να τα ιεραρχήσει ανάλογα με την προτίμηση μετεγγραφής του σε αυτά (με drag & drop των αντίστοιχων εγγραφών στον πίνακα που εμφανίζεται- βλ Εικόνα 13). Εάν ο φοιτητής κάνει κάποιο λάθος μπορεί να πατήσει στο κουμπί «Ακύρωση Επιλεγμένου Νομού» και να επιστρέψει στην οθόνη της Εικόνας 12 ή να επιστρέψει στο Βήμα 1 πατώντας το κουμπί «Επιστροφή στην Καταχώριση Γενικών Στοιχείων».



ΕΛΛΗΝΙΚΗ ΔΗΜΟΚΡΑΤΙΑ  
ΥΠΟΥΡΓΕΙΟ ΠΑΙΔΕΙΑΣ  
ΔΙΑ ΒΙΟΥ ΜΑΘΗΣΗΣ ΚΑΙ ΘΡΗΣΚΕΥΜΑΤΩΝ

Ηλεκτρονική Υπηρεσία Διαχείρισης Μετεγγραφών σε Πανεπιστήμια/Τ.Ε.Ι.

Έχετε συνδεθεί ως: **[petros1]**
Αποσύνδεση
Αλλαγή κωδικού πρόσβασης

**ΠΕΤΡΟΣ ΠΑΠΑΠΕΤΡΟΥ**

Κεντρική Σελίδα
Στοιχεία Φοιτητή
Πιστοποίηση Λογαριασμού
Αίτηση Μετεγγραφής
Ιστορικό Υποβολών
Αποτελέσματα Μετεγγραφής
Επικοινωνία με Γραφείο Αρωγής

**Βήμα 1**  
Αίτηση Μετεγγραφής

**Βήμα 2**  
Επιλογή Σειράς Σχολών

**Βήμα 3**  
Προεπισκόπηση και Οριστικοποίηση

### Επιλογή Σειράς Σχολών

Εμφανίζονται μόνο οι Νομοί, όπου υπάρχουν αντίστοιχα Τμήματα με το τμήμα που έχετε πετύχει.

Θα πρέπει να επιλέξετε το Νομό που είναι πλησιέστερα στη διεύθυνση μόνιμης κατοικίας γονέων ή σπουδών αδερφού/αδερφής.

Αν στο Νομό που θα επιλέξετε υπάρχουν παραπάνω από ένα αντίστοιχα Τμήματα, μπορείτε να ορίσετε τη σειρά προτίμησης σας κάνοντας drag & drop στις αντίστοιχες ενγραφές.

Επιλεγμένος Νομός: **ΑΤΤΙΚΗΣ** ✖ Ακύρωση Επιλεγμένου Νομού

» Επιθυμητά Τμήματα προς Μετεγγραφή

Σειρά Προτίμησης	Ίδρυμα	Σχολή	Τμήμα
1	ΕΘΝΙΚΟ & ΚΑΠΟΔΙΣΤΡΙΑΚΟ ΠΑΝΕΠΙΣΤΗΜΙΟ ΑΘΗΝΩΝ	ΘΕΤΙΚΩΝ ΕΠΙΣΤΗΜΩΝ	ΠΛΗΡΟΦΟΡΙΚΗΣ ΚΑΙ ΤΗΛΕΠΙΚΟΙΝΩΝΙΩΝ
2	ΟΙΚΟΝΟΜΙΚΟ ΠΑΝΕΠΙΣΤΗΜΙΟ ΑΘΗΝΩΝ		ΠΛΗΡΟΦΟΡΙΚΗΣ
3	ΠΑΝΕΠΙΣΤΗΜΙΟ ΠΕΙΡΑΙΩΣ		ΠΛΗΡΟΦΟΡΙΚΗΣ
4	ΧΑΡΟΚΟΠΕΙΟ ΠΑΝΕΠΙΣΤΗΜΙΟ		ΠΛΗΡΟΦΟΡΙΚΗΣ ΚΑΙ ΤΗΛΕΜΑΤΙΚΗΣ

Έχω διαβάσει τη σχετική νομοθεσία και ο Νομός που έχω επιλέξει είναι σύμφωνος με ό,τι αναγράφεται σε αυτή

✔ Καταχώριση Προτίμησης και Προεπισκόπηση
← Επιστροφή στην καταχώριση γενικών στοιχείων

Εικόνα 13-Ιεράρχηση των Τμημάτων ανάλογα με την προτίμηση μετεγγραφής

Μόλις γίνει η ιεράρχηση των Τμημάτων ο φοιτητής θα πρέπει να δηλώσει ότι έχει διαβάσει τη σχετική νομοθεσία και ότι ο νομός που επέλεξε είναι σύμφωνος με ό,τι αναγράφεται σε αυτήν. Έπειτα θα πρέπει να πατήσει το κουμπί «Καταχώριση Προτίμησης και Προεπισκόπηση», οπότε και θα του εμφανιστεί η οθόνη της Εικόνας 14.

Έχετε συνδεθεί ως: [petros1]  Αποσύνδεση  Αλλαγή κωδικού πρόσβασης

ΠΕΤΡΟΣ ΠΑΠΑΠΕΤΡΟΥ

Κεντρική Σελίδα | Στοιχεία Φοιτητή | Πιστοποίηση Λογαριασμού | Αίτηση Μετεγγραφής | Ιστορικό Υποβολών | Αποτελέσματα Μετεγγραφής | Επικοινωνία με Γραφείο Αρωγής

**Βήμα 1**  
 Αίτηση Μετεγγραφής

**Βήμα 2**  
 Επιλογή Σειράς Σχολών

**Βήμα 3**  
 Προεπισκόπηση και  
 Οριστικοποίηση

**Προεπισκόπηση και Οριστικοποίηση Αίτησης**
**>> Κατηγορία Μετεγγραφής**
**Κατηγορία:** Πολύτεκνοι γονείς και τέκνα πολυτέκνων

**>> Στοιχεία Φοιτητή**

Όνοματεπώνυμο:	ΠΕΤΡΟΣ ΠΑΠΑΠΕΤΡΟΥ
Πατρώνυμο:	ΝΙΚΟΛΑΟΣ
Μητρώνυμο:	ΜΑΡΙΑ
Τηλέφωνο Επικοινωνίας:	6999999999
E-mail Επικοινωνίας:	gfoititis@meteggrafes.com
Κωδικός Πανελληνίων:	10102030
Ίδρυμα Προέλευσης:	ΠΑΝΕΠΙΣΤΗΜΙΟ ΚΡΗΤΗΣ
Σχολή Προέλευσης:	ΘΕΤΙΚΩΝ & ΤΕΧΝΟΛΟΓΙΚΩΝ ΕΠΙΣΤΗΜΩΝ

**>> Στοιχεία Διεύθυνσης Γονέων**

Οδός - Αριθμός:	ΕΥΦΡΟΝΙΟΥ 81
Τ.Κ.:	16121
Νομός:	ΑΤΤΙΚΗΣ
Πόλη:	ΑΘΗΝΑΙΩΝ

**>> Στοιχεία Τμήματος Αδελφού/ Αδελφής**

Ίδρυμα:	ΑΛΕΞΑΝΔΡΕΙΟ ΤΕΙ ΘΕΣΣΑΛΟΝΙΚΗΣ
Σχολή:	ΤΕΧΝΟΛΟΓΙΑΣ ΤΡΟΦΙΜΩΝ ΚΑΙ ΔΙΑΤΡΟΦΗΣ
Τμήμα:	ΔΙΑΤΡΟΦΗΣ ΚΑΙ ΔΙΑΙΤΟΛΟΓΙΑΣ
Διεύθυνση:	<a href="#">ΣΠΙΔΟΣ</a>
Τ.Κ.:	<a href="#">57400</a>
Νομός:	<a href="#">ΘΕΣΣΑΛΟΝΙΚΗΣ</a>
Πόλη:	<a href="#">ΕΧΕΔΩΡΟΥ</a>

**>> Επιθυμητά Τμήματα προς Μετεγγραφή**

Σειρά Προτίμησης	Ίδρυμα	Σχολή	Τμήμα
1	ΕΘΝΙΚΟ & ΚΑΠΟΔΙΣΤΡΙΑΚΟ ΠΑΝΕΠΙΣΤΗΜΙΟ ΑΘΗΝΩΝ	ΘΕΤΙΚΩΝ ΕΠΙΣΤΗΜΩΝ	ΠΛΗΡΟΦΟΡΙΚΗΣ ΚΑΙ ΤΗΛΕΠΙΚΟΙΝΩΝΙΩΝ
2	ΟΙΚΟΝΟΜΙΚΟ ΠΑΝΕΠΙΣΤΗΜΙΟ ΑΘΗΝΩΝ		ΠΛΗΡΟΦΟΡΙΚΗΣ
3	ΠΑΝΕΠΙΣΤΗΜΙΟ ΠΕΙΡΑΙΩΣ		ΠΛΗΡΟΦΟΡΙΚΗΣ
4	ΧΑΡΟΚΟΠΕΙΟ ΠΑΝΕΠΙΣΤΗΜΙΟ		ΠΛΗΡΟΦΟΡΙΚΗΣ ΚΑΙ ΤΗΛΕΜΑΤΙΚΗΣ

 Βεβαιώνω ότι όλα τα στοιχεία που συμπλήρωσα είναι αληθή και ότι γνωρίζω τις συνέπειες περί ψευδούς δηλώσεως.

 Οριστικοποίηση Αίτησης

 Επιστροφή στην επιλογή σχολών

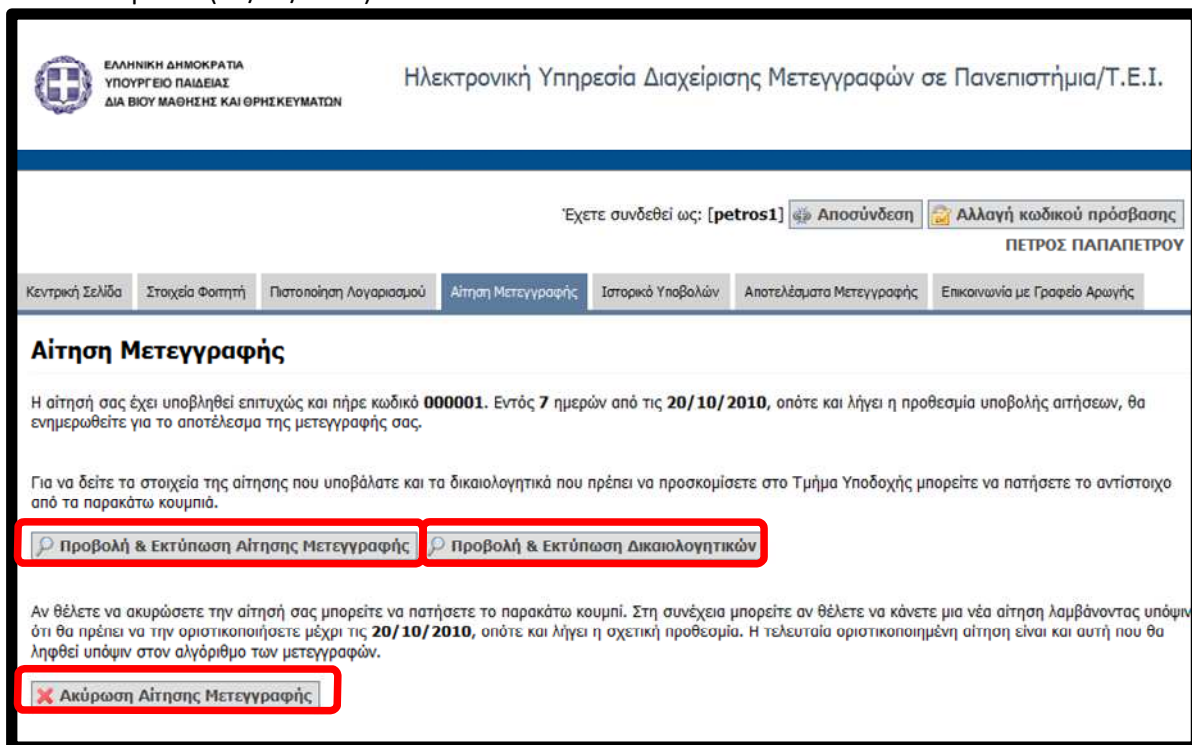
**Εικόνα 14-Προεπισκόπηση της Αίτησης Μετεγγραφής**

Από την οθόνη της Εικόνας 14, αν ο φοιτητής διαπιστώσει ότι έχει κάνει κάποιο λάθος μπορεί να πατήσει το κουμπί «Επιστροφή στην επιλογή σχολών» και να επιστρέψει στο βήμα 2.

Για να ολοκληρωθεί η διαδικασία μετά την Προεπισκόπηση, ο φοιτητής θα πρέπει να δηλώσει ότι τα στοιχεία που συμπλήρωσε είναι αληθή και να πατήσει το κουμπί «Οριστικοποίηση Αίτησης»

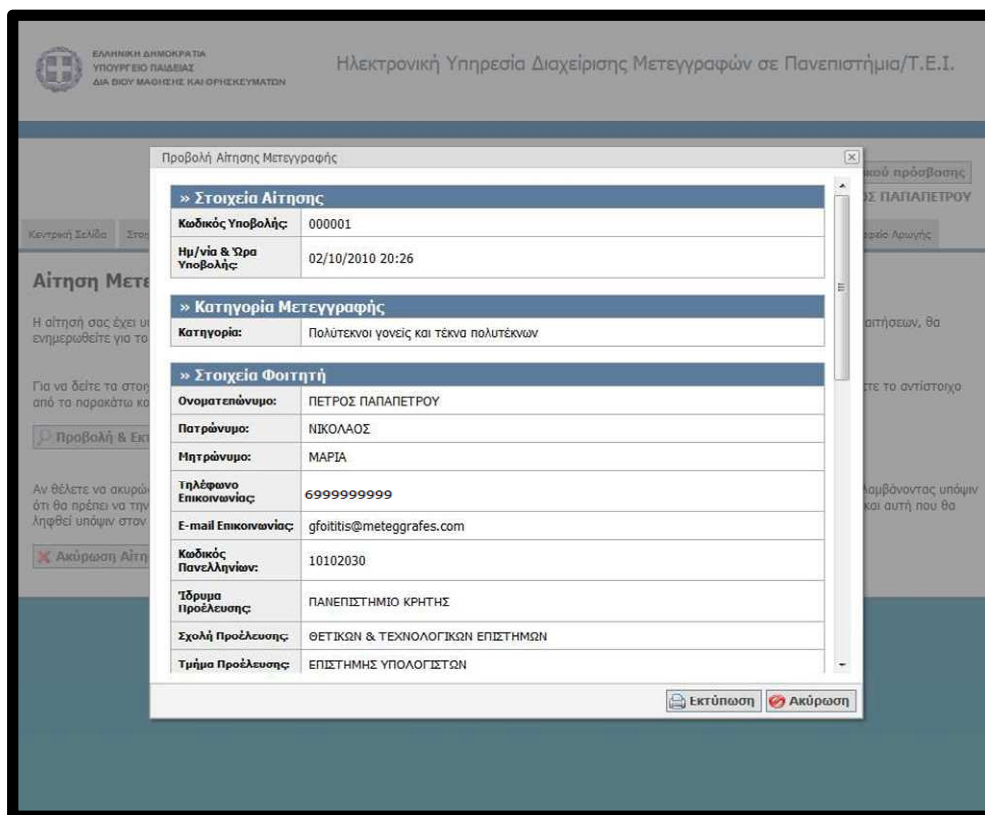
Θα εμφανιστεί τότε η οθόνη της Εικόνας 15, η οποία ενημερώνει το φοιτητή ότι η αίτησή του υποβλήθηκε επιτυχώς και της εκχωρήθηκε μοναδικός κωδικός. Ανάλογο μήνυμα αποστέλλεται ταυτόχρονα και στη διεύθυνση e-mail που έχει δηλώσει ο φοιτητής.

Η οθόνη της Εικόνας 15 δίνει τη δυνατότητα στο φοιτητή πατώντας τα αντίστοιχα κουμπιά να δει την Αίτηση Μετεγγραφής του (βλ. Εικόνα 16) καθώς και τα δικαιολογητικά (βλ Εικόνα 17) που θα πρέπει να καταθέσει στις αρμόδιες Γραμματείες εντός 10 εργάσιμων ημερών από τη λήξη της προθεσμίας υποβολής αιτήσεων (20/10/2010).

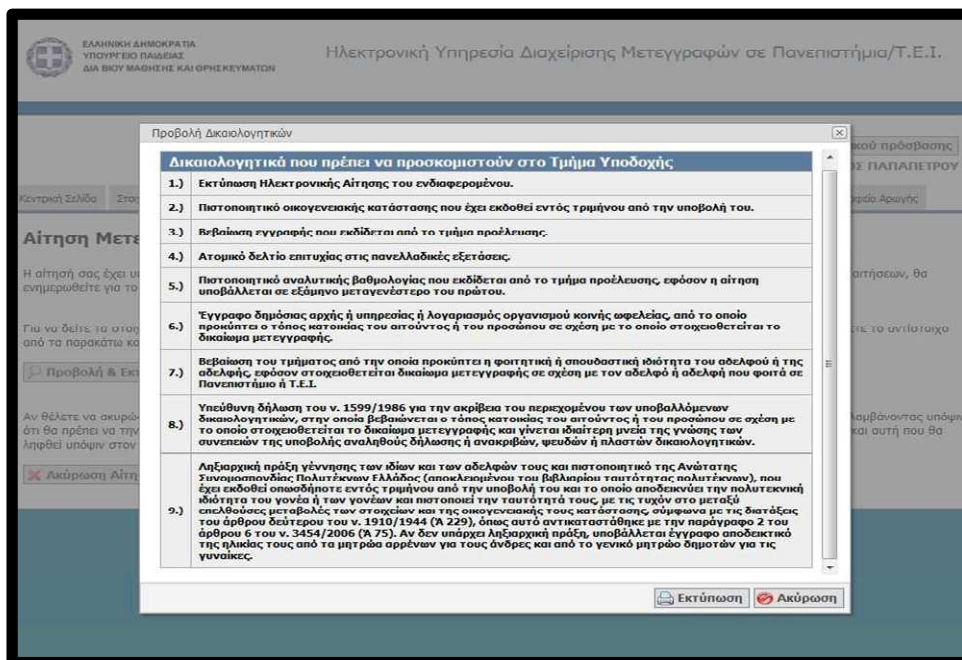


Εικόνα 15-Οθόνη μετά την Οριστικοποίηση της Αίτησης





Εικόνα 16-Προβολή της Αίτησης Μετεγγραφής



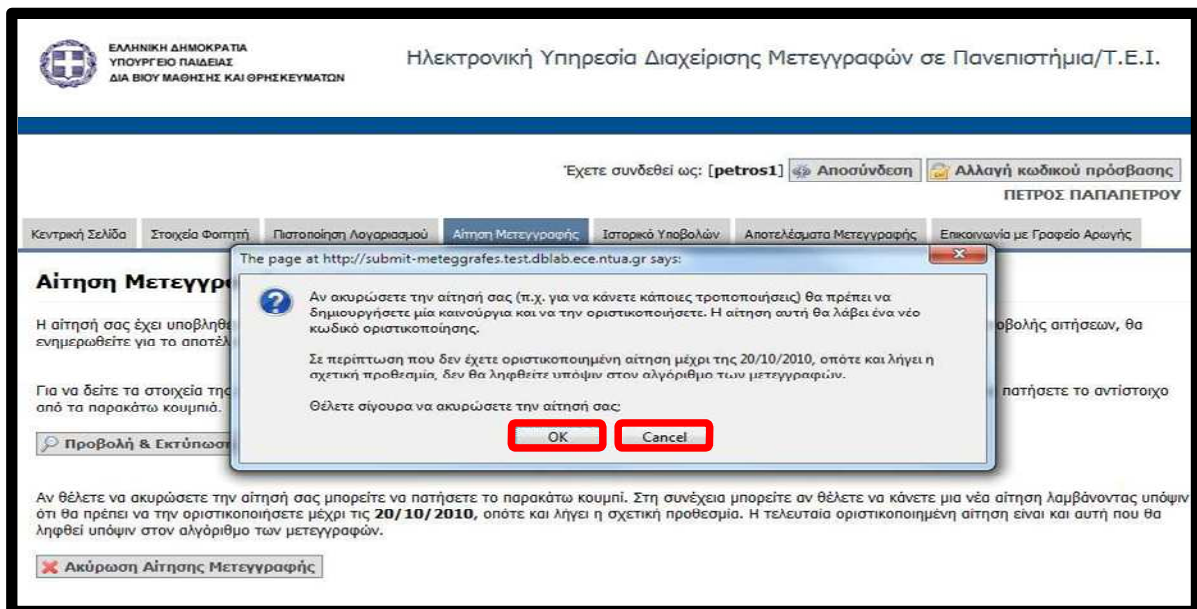
Εικόνα 17-Προβολή των απαιτούμενων δικαιολογητικών

## Ακύρωση Αίτησης Μετεγγραφής και Υποβολή Νέας Αίτησης

Ακόμα και μετά την Οριστικοποίηση της αίτησης, ο φοιτητής μπορεί αν μετάνιωσε για την επιλογή του ή διαπίστωσε εκ των υστέρων κάποιο σφάλμα, να την ακυρώσει και να υποβάλλει καινούρια αίτηση. Την καινούρια αυτή αίτηση θα πρέπει να την οριστικοποιήσει εκ νέου ως τις 20 Οκτωβρίου, οπότε και λήγει η σχετική προθεσμία.

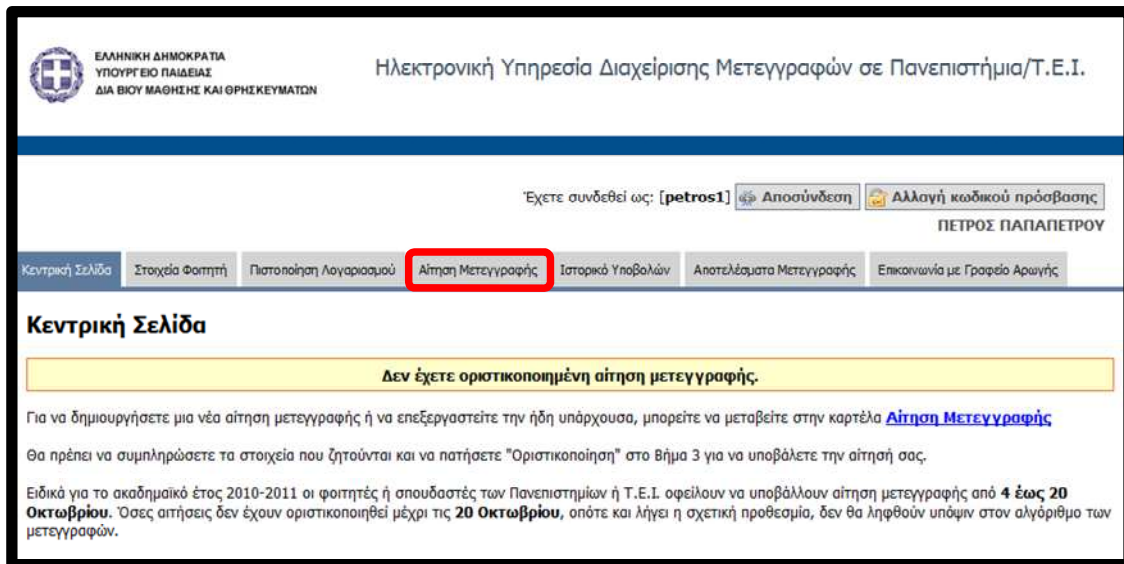
Έστω, ότι ο φοιτητής του παραδείγματος μετάνιωσε για την επιλογή του και επιθυμεί να μετεγγραφεί στο νομό Θεσσαλονίκης, όπου σπουδάζει ο αδελφός του. Αυτό που πρέπει να κάνει είναι να μεταβεί στην Καρτέλα Αίτηση Μετεγγραφής (βλ. Εικόνα 15) και να πατήσει το κουμπί «Ακύρωση Αίτησης Μετεγγραφής».

Θα του εμφανιστεί στην οθόνη μήνυμα (βλ Εικόνα 18) που θα τον ενημερώνει ότι μετά την ακύρωση της αίτησης, θα πρέπει να υποβάλλει καινούρια αίτηση και να την οριστικοποιήσει ως τις 20 Οκτωβρίου, διαφορετικά δε θα ληφθεί υπόψη στη διαδικασία των μετεγγραφών. Εάν ο φοιτητής εξακολουθεί να επιθυμεί την ακύρωση της αίτησής του θα πρέπει να πατήσει το κουμπί «ΟΚ», διαφορετικά το «Cancel»



Εικόνα 18-Ακύρωση Αίτησης Μετεγγραφής

Αν ο φοιτητής, μετά την ακύρωση της αίτησής του, μεταβεί στην Καρτέλα Κεντρική Σελίδα θα διαβάσει ότι δεν έχει οριστικοποιημένη αίτηση μετεγγραφής και ότι θα πρέπει να μεταβεί στην Καρτέλα Αίτηση Μετεγγραφής για να επαναλάβει τη διαδικασία υποβολής αίτησης και οριστικοποίησής της (βλ. Εικόνα 19).



ΕΛΛΗΝΙΚΗ ΔΗΜΟΚΡΑΤΙΑ  
ΥΠΟΥΡΓΕΙΟ ΠΑΙΔΕΙΑΣ  
ΔΙΑ ΒΙΟΥ ΜΑΘΗΣΗΣ ΚΑΙ ΘΡΗΣΚΕΥΜΑΤΩΝ

Ηλεκτρονική Υπηρεσία Διαχείρισης Μετεγγραφών σε Πανεπιστήμια/Τ.Ε.Ι.

Έχετε συνδεθεί ως: [petros1] Αποσύνδεση Αλλαγή κωδικού πρόσβασης  
ΠΕΤΡΟΣ ΠΑΠΑΠΕΤΡΟΥ

Κεντρική Σελίδα Στοιχεία Φοιτητή Πιστοποίηση Λογαριασμού **Αίτηση Μετεγγραφής** Ιστορικό Υποβολών Αποτελέσματα Μετεγγραφής Επικοινωνία με Γραφείο Αρωγής

### Κεντρική Σελίδα

**Δεν έχετε οριστικοποιημένη αίτηση μετεγγραφής.**

Για να δημιουργήσετε μια νέα αίτηση μετεγγραφής ή να επεξεργαστείτε την ήδη υπάρχουσα, μπορείτε να μεταβείτε στην καρτέλα [Αίτηση Μετεγγραφής](#)

Θα πρέπει να συμπληρώσετε τα στοιχεία που ζητούνται και να πατήσετε "Οριστικοποίηση" στο βήμα 3 για να υποβάλετε την αίτησή σας.

Ειδικά για το ακαδημαϊκό έτος 2010-2011 οι φοιτητές ή σπουδαστές των Πανεπιστημίων ή Τ.Ε.Ι. οφείλουν να υποβάλλουν αίτηση μετεγγραφής από **4 έως 20 Οκτωβρίου**. Όσες αιτήσεις δεν έχουν οριστικοποιηθεί μέχρι τις **20 Οκτωβρίου**, οπότε και λήγει η σχετική προθεσμία, δεν θα ληφθούν υπόψη στον αλγόριθμο των μετεγγραφών.

Εικόνα 19-Κεντρική Σελίδα μετά την Ακύρωση Αίτησης

Πατώντας στην Καρτέλα Αίτηση Μετεγγραφής, εμφανίζεται στο φοιτητή η οθόνη της Εικόνας 20 (βήμα 1 της αίτησης μετεγγραφής).

### Αίτηση Μετεγγραφής

>> Κατηγορία Μετεγγραφής

**Κατηγορία:**

- Πολύτεκνοι γονείς και τέκνα πολιτέκνων
- Γονείς και τέκνα πολυμελών οικογενειών με τρία ζώντα τέκνα, συμπεριλαμβανομένων των περιπτώσεων αγάμων μητέρων με τρία μη αναγνωρισθέντα ζώντα, εφόσον τα τέκνα των ανωτέρω περιπτώσεων δεν έχουν συμπληρώσει το εικοστό έκτο έτος της ηλικίας τους
- Τέκνα θυμάτων τρομοκρατίας σύμφωνα με τις διατάξεις του Ν 1897/1990 (Α 120)
- Ορφανοί φοιτητές ή σπουδαστές από τον ένα ή και από τους δύο γονείς
- Φοιτητές ή σπουδαστές που κατά τη διάρκεια των σπουδών τους στα ΤΕΦΑΑ ή σε άλλη Σχολή ή Τμήμα Πανεπιστημίου ή ΤΕΙ πέτυχαν μια από τις εξαιρετικές αγωνιστικές διακρίσεις, που αναφέρονται στην παράγραφο 2 του άρθρου 34 του ν. 2725/1999 (Α' 121), όπως αυτή αντικαταστάθηκε με την παράγραφο 5 στοιχείο 8 του άρθρου 18 του ν. 3708/2008 (Α 210) και τροποποιήθηκε με την παράγραφο Γ.1 του άρθρου 45 του ν. 3773/2009 (Α 120)
- Φοιτητές ή σπουδαστές με αδελφό ή αδελφή που φοιτά σε τμήμα Πανεπιστημίου ή Τ.Ε.Ι., διαφορετικής πόλης της μόνιμης κατοικίας των γονέων, οι οποίοι επιθυμούν τη μετεγγραφή τους σε τμήματα Πανεπιστημίων ή Τ.Ε.Ι. που δεν ανήκουν στα τμήματα του Λεκανοπεδίου Αττικής και του Νομού Θεσσαλονίκης
- Αδέλφια που φοιτούν σε τμήματα Πανεπιστημίου ή Τ.Ε.Ι., διαφορετικής πόλης της μόνιμης κατοικίας των γονέων τους και που επιθυμούν τη μετεγγραφή τους κατά το ίδιο ακαδημαϊκό έτος σε αντίστοιχα τμήματα Πανεπιστημίων ή Τ.Ε.Ι. του ίδιου νομού, τα οποία δεν ανήκουν στα τμήματα του Λεκανοπεδίου Αττικής και του Νομού Θεσσαλονίκης

>> Στοιχεία Διεύθυνσης Μόνιμης Κατοικίας Γονέων/Φοιτητή

Οδός - Αριθμός:	ΕΥΦΡΟΝΙΟΥ 81
Τ.Κ.:	16121
Νομός:	ΑΤΤΙΚΗΣ
Πόλη:	ΑΘΗΝΑΙΩΝ

>> Στοιχεία Τμήματος Αδελφού/Αδελφής

Σε περίπτωση που στοιχοθετείτε δικαίωμα μετεγγραφής σε σχέση τον αδελφό ή την αδελφή σας, συμπληρώστε το Τμήμα στο οποίο σπουδάζει.

Ίδρυμα:	ΑΛΕΞΑΝΔΡΕΙΟ ΤΕΙ ΘΕΣΣΑΛΟΝΙΚΗΣ
Σχολή:	ΤΕΧΝΟΛΟΓΙΑΣ ΤΡΟΦΙΜΩΝ ΚΑΙ ΔΙΑΤΡΟΦΗΣ
Τμήμα:	ΔΙΑΤΡΟΦΗΣ ΚΑΙ ΔΙΑΙΤΟΛΟΓΙΑΣ
Διεύθυνση:	ΣΠΙΛΑΟΣ
Τ.Κ.:	57400
Νομός:	ΘΕΣΣΑΛΟΝΙΚΗΣ
Πόλη:	ΕΧΕΔΩΡΟΥ

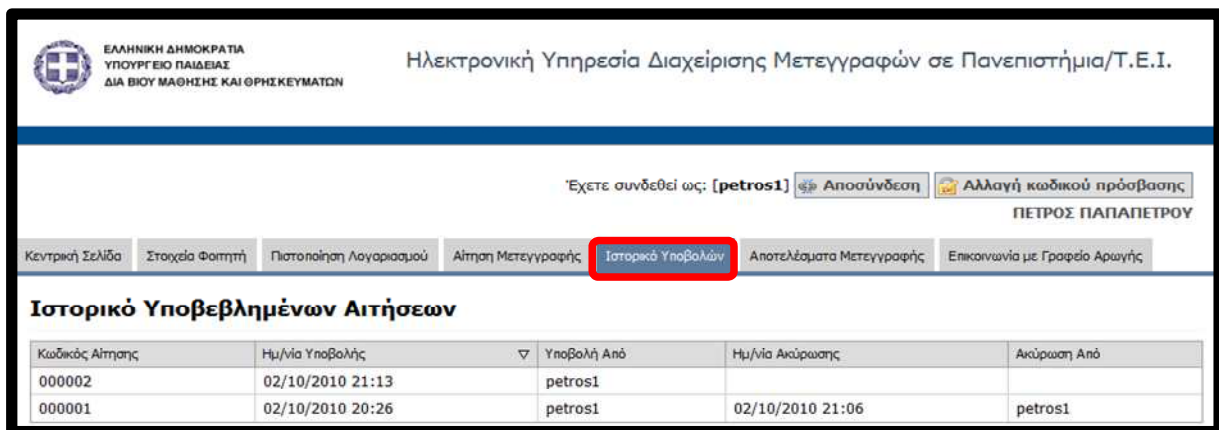
Υποβολή & Συνέχεια

Εικόνα 20-Δημιουργία Νέας Αίτησης Μετεγγραφής

Ο φοιτητής θα πρέπει επομένως να επαναλάβει από την αρχή τη διαδικασία που περιγράφηκε στην Ενότητα Υποβολή Αίτησης (Εικόνα 8-Εικόνα 17).

Ο φοιτητής του παραδείγματος ακολουθώντας την παραπάνω διαδικασία υποβάλλει νέα αίτηση, ζητώντας αυτή τη φορά μετεγγραφή σε αντίστοιχο τμήμα του νομού Θεσσαλονίκης. Οριστικοποιεί την καινούρια του αίτηση, η οποία λαμβάνει φυσικά και αυτή μοναδικό κωδικό αίτησης και ενημερώνεται σχετικά με μήνυμα που του αποστέλλεται στο e-mail που έχει δηλώσει.

Αν τώρα ο φοιτητής μεταβεί στην Καρτέλα Ιστορικό Υποβολών θα μπορεί να δει τις αιτήσεις που έχει δημιουργήσει. Φυσικά, αυτή που ισχύει και θα ληφθεί υπόψη είναι η καινούρια με κωδικό 000002 (βλ Εικόνα 21).



ΕΛΛΗΝΙΚΗ ΔΗΜΟΚΡΑΤΙΑ  
ΥΠΟΥΡΓΕΙΟ ΠΑΙΔΕΙΑΣ  
ΔΙΑ ΒΙΟΥ ΜΑΘΗΣΗΣ ΚΑΙ ΘΡΗΣΚΕΥΜΑΤΩΝ

Ηλεκτρονική Υπηρεσία Διαχείρισης Μετεγγραφών σε Πανεπιστήμια/Τ.Ε.Ι.

Έχετε συνδεθεί ως: [petros1] Αποσύνδεση Αλλαγή κωδικού πρόσβασης  
ΠΕΤΡΟΣ ΠΑΠΑΠΕΤΡΟΥ

Κεντρική Σελίδα Στοιχεία Φοιτητή Πιστοποίηση Λογαριασμού Αίτηση Μετεγγραφής **Ιστορικό Υποβολών** Αποτελέσματα Μετεγγραφής Επικοινωνία με Γραφείο Αρωγής

### Ιστορικό Υποβλημένων Αιτήσεων

Κωδικός Αίτησης	Ημ/νία Υποβολής	Υποβολή Από	Ημ/νία Ακύρωσης	Ακύρωση Από
000002	02/10/2010 21:13	petros1		
000001	02/10/2010 20:26	petros1	02/10/2010 21:06	petros1

Εικόνα 21-Ιστορικό Υποβολών

## Μετά την Οριστικοποίηση της Αίτησης

Αν ο φοιτητής μεταβεί στην Καρτέλα Αποτελέσματα Μετεγγραφής θα ενημερωθεί ότι τα αποτελέσματα θα είναι διαθέσιμα εντός 7 ημερών από τις 20/10/2010 (βλ. Εικόνα 22).

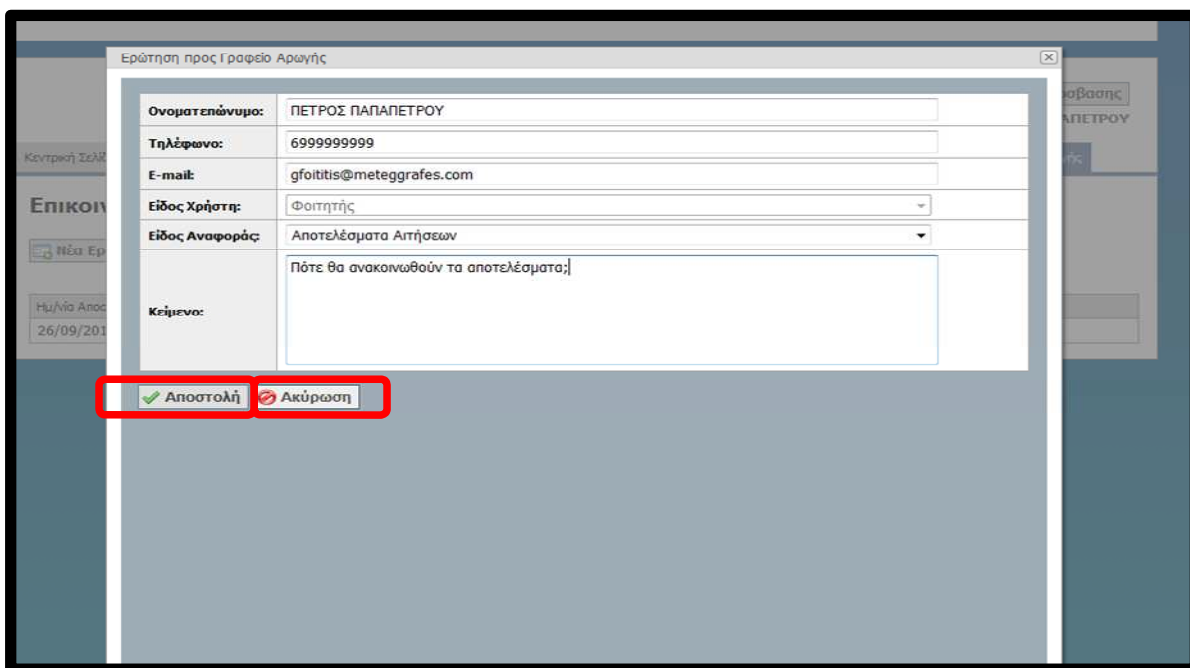
Για τυχόν απορίες ο φοιτητής μπορεί να πατήσει στην Καρτέλα Επικοινωνία με Γραφείο Αρωγής (βλ. Εικόνα 22), οπότε θα του εμφανιστεί η οθόνη της Εικόνας 23.



Εικόνα 22-Αποτελέσματα Μετεγγραφής

Εικόνα 23-Επικοινωνία με Γραφείο Αρωγής

Πατώντας το κουμπί «Νέα Ερώτηση προς Γραφείο Αρωγής», θα εμφανιστεί η οθόνη της Εικόνας 24. Στο πεδίο Κείμενο ο φοιτητής μπορεί να πληκτρολογήσει την ερώτησή του και να την αποστείλει πατώντας το κουμπί «Αποστολή». Εάν τελικά επιλέξει να μην αποστείλει το ερώτημα μπορεί να επιστρέψει στην οθόνη της Εικόνας 23, πατώντας το κουμπί «Ακύρωση».

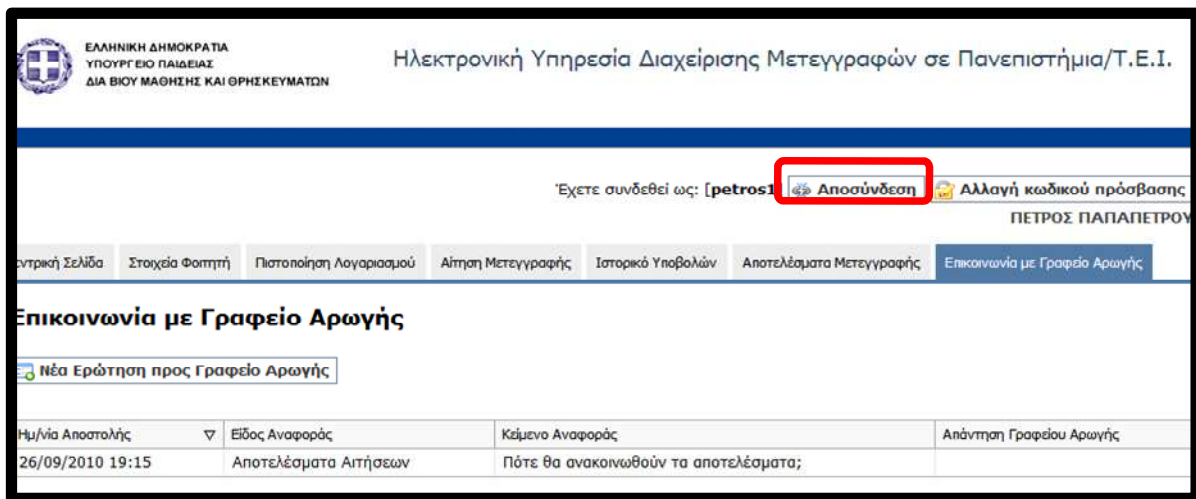


Όνοματεπώνυμο:	ΠΕΤΡΟΣ ΠΑΠΑΠΕΤΡΟΥ
Τηλέφωνο:	6999999999
E-mail:	gfoititis@meteggrafes.com
Είδος Χρήστη:	Φοιτητής
Είδος Αναφοράς:	Αποτελέσματα Αιτήσεων
Κείμενο:	Πότε θα ανακοινωθούν τα αποτελέσματα;

Εικόνα 24-Ερώτηση προς το Γραφείο Αρωγής

Όταν δοθεί η απάντηση από το Γραφείο Αρωγής, ο φοιτητής θα μπορεί να τη διαβάσει στο πεδίο Απάντηση Γραφείου Αρωγής κάτω δεξιά στην οθόνη της Καρτέλας Επικοινωνία με Γραφείο Αρωγής (βλ. Εικόνα 25).

Τέλος, ο χρήστης μπορεί να αποσυνδεθεί από το σύστημα πατώντας το κουμπί «Αποσύνδεση» (βλ. Εικόνα 25).



ΕΛΛΗΝΙΚΗ ΔΗΜΟΚΡΑΤΙΑ  
ΥΠΟΥΡΓΕΙΟ ΠΑΙΔΕΙΑΣ  
ΔΙΑ ΒΙΟΥ ΜΑΘΗΣΗΣ ΚΑΙ ΘΡΗΣΚΕΥΜΑΤΩΝ

Ηλεκτρονική Υπηρεσία Διαχείρισης Μετεγγραφών σε Πανεπιστήμια/Τ.Ε.Ι.

Έχετε συνδεθεί ως: [petros1] **Αποσύνδεση** Αλλαγή κωδικού πρόσβασης

ΠΕΤΡΟΣ ΠΑΠΑΠΕΤΡΟΥ

Αντρκή Σελίδα Στοιχεία Φοιτητή Πιστοποίηση Λογαριασμού Αίτηση Μετεγγραφής Ιστορικό Υποβολών Αποτελέσματα Μετεγγραφής **Επικοινωνία με Γραφείο Αρωγής**

### Επικοινωνία με Γραφείο Αρωγής

Νέα Ερώτηση προς Γραφείο Αρωγής

Ημ/νία Αποστολής	Είδος Αναφοράς	Κείμενο Αναφοράς	Απάντηση Γραφείου Αρωγής
26/09/2010 19:15	Αποτελέσματα Αιτήσεων	Πότε θα ανακοινωθούν τα αποτελέσματα;	

Εικόνα 25-Απάντηση Γραφείου Αρωγής-Αποσύνδεση από το Σύστημα

Επισημαίνεται ότι οποιαδήποτε πράξη του φοιτητή μέσα στο σύστημα επέχει θέση υπεύθυνης δήλωσης. Επιπλέον, με την είσοδό του στις υπηρεσίες της εφαρμογής δεσμεύεται να τηρεί τους όρους και τις προϋποθέσεις, τους οποίους αποδέχτηκε.

Για απορίες και διευκρινίσεις ο φοιτητής μπορεί να επικοινωνεί με το Γραφείο Αρωγής Χρηστών στο τηλέφωνο **801-11-31400**.